




MEBLE O KONSTRUKCJI ALUMINIOWEJ**Szafa kartotekowa 5 szufladowa / AL 61040****WYPOSAŻENIE**

Szuflady dostosowane do kart formatu A4 z pełnym wysuwem
Zamek centralny
Blokada wysuwu wszystkich szuflad
Ramki opisowe

WYPOSAŻENIE OPCJONALNE

Szuflady dostosowane do potrzeb Zamawiającego

**WYMIARY PRODUKTU**

 TYP DŁUGOŚĆ "L"	 SZEROKOŚĆ "B"	 WYSOKOŚĆ "H"	NR KATALOGOWY
425mm	560mm	1510mm	AL 61040/01

Szafy kartotekowe wykonane w różnych konfiguracjach wymiarowych i rodzajowych. Standardowo wyposażone w szuflady pełnego wysuwu o zwiększonej nośności. W standardzie zamek centralny, blokada wysuwu wszystkich szuflad i ramki opisowe. Szuflady dostosowane do kart formatu A4. Oprócz proponowanego rozwiązania wymiarowego wykonujemy nietypowe zamówienia dopasowane do potrzeb Zamawiającego.