




MEBLE O KONSTRUKCJI ALUMINIOWEJ**Szafa kartotekowa 4 szufladowa / AL 61030****WYPOSAŻENIE**

- Szuflady dostosowane do kart formatu A4 z pełnym wysuwem
- Zamek centralny
- Blokada wysuwu wszystkich szuflad
- Ramki opisowe

WYPOSAŻENIE OPCJONALNE

- Szuflady dostosowane do potrzeb Zamawiającego

**WYMIARY PRODUKTU**

 TYP DŁUGOŚĆ "L"	 SZEROKOŚĆ "B"	 WYSOKOŚĆ "H"	NR KATALOGOWY
425mm	560mm	1250mm	AL 61030/01

Szafy kartotekowe wykonane w różnych konfiguracjach wymiarowych i rodzajowych. Standardowo wyposażone w szuflady pełnego wysuwu o zwiększonej nośności. W standardzie zamek centralny, blokada wysuwu wszystkich szuflad i ramki opisowe. Szuflady dostosowane do kart formatu A4. Oprócz proponowanego rozwiązania wymiarowego wykonujemy nietypowe zamówienia dopasowane do potrzeb Zamawiającego.