




**MEBLE O KONSTRUKCJI ALUMINIOWEJ****Szafa kartotekowa 2 szufladowa / AL 61010****WYPOSAŻENIE**

Szuflady dostosowane do kart formatu A4 z pełnym wysuwem  
Zamek centralny  
Blokada wysuwu wszystkich szuflad  
Ramki opisowe

**WYPOSAŻENIE OPCJONALNE**

Szuflady dostosowane do potrzeb Zamawiającego

**WYMIARY PRODUKTU**

 TYP DŁUGOŚĆ "L"	 SZEROKOŚĆ "B"	 WYSOKOŚĆ "H"	NR KATALOGOWY
425mm	560mm	730mm	AL 61010/01

Szafy kartotekowe wykonane w różnych konfiguracjach wymiarowych i rodzajowych. Standardowo wyposażone w szuflady pełnego wysuwu o zwiększonej nośności. W standardzie zamek centralny, blokada wysuwu wszystkich szuflad i ramki opisowe. Szuflady dostosowane do kart formatu A4. Oprócz proponowanego rozwiązania wymiarowego wykonujemy nietypowe zamówienia dopasowane do potrzeb Zamawiającego.