




MEBLE ZE STALI KWASOODPORNEJ**Szafka ze zlewem jednokomorowym/ SK 30010****WYPOSAŻENIE**

- Błat roboczy ze stali nierdzewnej w gat. AISI 304 o szerokości 600 mm
- Błat prosty z kołnierzem przyściennym przeciwozbryzgowym o wysokości 40 mm
- Osadzona miska zlewowa o wymiarach 400x400x200
- W wyposażeniu syfon przyłączeniowy do instalacji kanalizacyjnej

**WYPOSAŻENIE OPCJONALNE**

- Błat w standardzie uzgodnionym z Zamawiającym
- Bateria wodna zgodnie z opisem w dziale elementów wyposażenia lub wg wskazania Zamawiającego

WYMIARY PRODUKTU

 TYP DŁUGOŚĆ "L"	 SZEROKOŚĆ "B"	 WYSOKOŚĆ "H"	NR KATALOGOWY
500mm	580mm	890mm	SK 30010/01
600mm	580mm	890mm	SK 30010/02

Stoły wykonane w różnych konfiguracjach wymiarowych i rodzajowych. Błaty robocze zagłębione z fartuchem tylnym ściennym oraz osadzoną miską zlewową jak pokazano na schematach z układem zasyfonowania.

Całość wykonana ze stali kwasoodpornej wg PN 0H18N9 (AISI304). Na życzenie Zamawiającego blaty mogą być w innym wykonaniu zgodnie z zamieszczonym opisem w dziale elementów wyposażenia. Standardowa konfiguracja komory zlewozmywakowej - lewa. Na życzenie Zamawiającego konfiguracja komory - Prawa. Należy wówczas do oznaczenia katalogowego dopisać literę "R" Przykładowe oznaczenie SK20020/01/R.

Komory zlewozmywakowe i baseny typowe wykonane ze stali nierdzewnej gat. AISI 304 o wymiarach jn:

Komory zlewowe:	Baseny:
- 340x400x200mm	- 600x450x300mm
- 400x400x200mm	- 600x500x300mm
- 450x400x250mm	- 600x500x330mm
- 450x450x250mm	- 800x500x375mm
- 500x450x250mm	
- 500x500x250mm	