

## MEBLE ZE STALI KWASOODPORNEJ

## Szafka z basenem i drzwiami przesuwными / SK 30070

## WYPOSAŻENIE




- Blat roboczy ze stali nierdzewnej w gat. AISI 304 o szerokości 600 mm
- Blat prosty z kołnierzem przyściennym przeciwzobrygowym o wysokości 40 mm
- Osadzony basen o głębokości 300 mm.
- W wyposażeniu syfon przyłączeniowy do instalacji kanalizacyjnej



## WYPOSAŻENIE OPCJONALNE

- Blat i basen w standardzie uzgodnionym z Zamawiającym
- Baterie wodne zgodnie z opisem w dziale elementów wyposażenia lub wg wskazania Zamawiającego

## WYMIARY PRODUKTU

 TYP DŁUGOŚĆ "L"	 SZEROKOŚĆ "B"	 WYSOKOŚĆ "H"	NR KATALOGOWY
800mm	580mm	890mm	SK 30070/01
900mm	580mm	890mm	SK 30070/02
1000mm	580mm	890mm	SK 30070/03
1200mm	580mm	890mm	SK 30070/04

Stoły wykonane w różnych konfiguracjach wymiarowych i rodzajowych. Blaty robocze zagłębione z fartuchem tylnym ściennym oraz osadzoną miską zlewową jak pokazano na schematach z układem zasyfonowania.

Całość wykonana ze stali kwasoodpornej wg PN 0H18N9 (AISI304). Na życzenie Zamawiającego blaty mogą być w innym wykonaniu zgodnie z zamieszczonym opisem w dziale elementów wyposażenia. Standardowa konfiguracja komory zlewozmywakowej - lewa. Na życzenie Zamawiającego konfiguracja komory - Prawa. Należy wówczas do oznaczenia katalogowego dopisać literę "R" Przykładowe oznaczenie SK30070/01/R.

Komory zlewozmywakowe i baseny typowe wykonane ze stali nierdzewnej gat. AISI 304 o wymairach jn:

**Komory zlewowe:**

- 340x400x200mm
- 400x400x200mm
- 450x400x250mm
- 450x450x250mm
- 500x450x250mm
- 500x500x250mm

**Baseny:**

- 600x450x300mm
- 600x500x300mm
- 600x500x330mm
- 800x500x375mm