

MEBLE ZE STALI OCYNKOWANEJ MALOWANEJ PROSZKOWO

Szafka systemowa jednodrzwiowa z zamontowaną prowadnicą ścienna ABS / LS 31010 DIN A






WYPOSAŻENIE

Błat roboczy laminowany HPL o szerokości 600 mm
Prowadnica modułowa z tworzywa ABS w kolorze białym do
osadzania koszy i kuwet 538x500mm

WYPOSAŻENIE OPCJONALNE

Błat w standardzie uzgodnionym z Zamawiającym
Zamek patentowy drzwiczek
Kosze ze stali nierdzewnej w gat. AISI 304, kuwety i przegrody na
Życzenie zamawiającego

WYMIARY PRODUKTU

 TYP DŁUGOŚĆ "L"	 SZEROKOŚĆ "B"	 WYSOKOŚĆ "H"	NR KATALOGOWY
655mm	580mm	890mm	LS 31010/DIN/A

Szafki modułowe wykonane w różnych konfiguracjach wymiarowych i rodzajowych. Standardowo wyposażone w prowadnice z tworzywa ABS lub metalowe ramy na prowadnicach przeznaczone do osadzania organizatorów oraz innych opisanych elementów. Błaty robocze wykonane jako płaskie z fartuchem tylnym z materiałów właściwych dla danej grupy mebli. Na życzenie Zamawiającego blaty oraz szuflady mogą być wykonane z innych materiałów zgodnie z zamieszczonym opisem w dziale elementów wyposażenia. Standardowa konfiguracja drzwi prawa. Na życzenie Zamawiającego konfiguracja lewa. Należy wówczas do oznaczenia katalogowego popisać literę "L". Przykładowe oznaczenie LS31010/DIN/A/L.

Końcowe oznaczenie przy numerze katalogowym charakteryzuje:

A - prowadnice modułowe z tworzywa ABS

M - systemowe wysuwane metalowe ramy.