

MEBLE ZE STALI KWASOODPORNEJ

Szafka systemowa jednodrzwiowa przystosowana do zamontowania wysuwanych metalowych ram służących do osadzania koszy i kuwet / SK 31010 DIN M

**WYPOSAŻENIE**

Błat roboczy ze stali nierdzewnej w gat. AISI 304 o szerokości 600 mm

Błat prosty z kołnierzem przyściennym przeciwozbryzgowym o wysokości 40 mm

Systemowe wysuwane ramy metalowe do osadzania koszy i kuwet o wymiarach 538x500




WYPOSAŻENIE OPCJONALNE

Błat w standardzie uzgodnionym z Zamawiającym

Zamek patentowy drzwiczek

Kosze ze stali nierdzewnej w gat. AISI 304, kuwety i przegrody na życzenie zamawiającego

WYMIARY PRODUKTU

 TYP DŁUGOŚĆ "L"	 SZEROKOŚĆ "B"	 WYSOKOŚĆ "H"	NR KATALOGOWY
655mm	580mm	890mm	SK 31010/DIN/M

Szafki modułowe wykonane w różnych konfiguracjach wymiarowych i rodzajowych. Standardowo wyposażone w prowadnice z tworzywa ABS lub metalowe ramy na prowadnicach przeznaczone do osadzania organizatorów oraz innych opisanych elementów. Błaty robocze wykonane jako płaskie z fartuchem tylnym z materiałów właściwych dla danej grupy mebli. Na życzenie Zamawiającego blaty oraz szuflady mogą być wykonane z innych materiałów zgodnie z zamieszczonym opisem w dziale elementów wyposażenia. Standardowa konfiguracja drzwi prawa. Na życzenie Zamawiającego konfiguracja lewa. Należy wówczas do oznaczenia katalogowego popisać literę "L". Przykładowe oznaczenie SK31010/DIN/M/L.

Końcowe oznaczenie przy numerze katalogowym charakteryzuje:

A - prowadnice modułowe z tworzywa ABS

M - systemowe wysuwane metalowe ramy.