

MEBLE ZE STALI OCYNKOWANEJ MALOWANEJ PROSZKOWO

Szafka systemowa dwudrzwiowa przystosowana do zamontowania wysuwanych metalowych ram służących do osadzania koszy i kuwet / LS 32020 DIN M






WYPOSAŻENIE

Błat roboczy laminowany HPL o szerokości 600 mm
Systemowe wysuwane metalowe ramy do osadzania koszy i kuwet o wymiarach 835x500

WYPOSAŻENIE OPCJONALNE

Błat w standardzie uzgodnionym z Zamawiającym
Zamek patentowy drzwiczek
Kosze ze stali nierdzewnej w gat. AISI 304, kuwety i przegrody na życzenie zamawiającego

WYMIARY PRODUKTU

 TYP DŁUGOŚĆ "L"	 SZEROKOŚĆ "B"	 WYSOKOŚĆ "H"	NR KATALOGOWY
1010mm	580mm	890mm	LS 32020/DIN/A

Szafki modułowe wykonane w różnych konfiguracjach wymiarowych i rodzajowych. Standardowo wyposażone w prowadnice z tworzywa ABS lub metalowe ramy na prowadnicach przeznaczone do osadzania organizatorów oraz innych opisanych elementów. Błaty robocze wykonane jako płaskie z fartuchem tylnym z materiałów właściwych dla danej grupy mebli. Na życzenie Zamawiającego blaty oraz szuflady mogą być wykonane z innych materiałów zgodnie z zamieszczonym opisem w dziale elementów wyposażenia. Standardowa konfiguracja drzwi prawa. Na życzenie Zamawiającego konfiguracja lewa. Należy wówczas do oznaczenia katalogowego popisać literę "L". Przykładowe oznaczenie LS32020/DIN/M/L.

Końcowe oznaczenie przy numerze katalogowym charakteryzuje:

A - prowadnice modułowe z tworzywa ABS

M - systemowe wysuwane metalowe ramy.