

MEBLE O KONSTRUKCJI ALUMINIOWEJ

Szafka medyczna stacjonarna z szufladą grzewczą / AL 31200

WYPOSAŻENIE




- Szuflada grzewcza typ W 427
- Zewnętrzny wyświetlacz temperatury
- Sterownik elektroniczny mikroprocesorowy
- Blat roboczy z płyty meblowej laminowanej o szerokości 600 mm



WYPOSAŻENIE OPCJONALNE

- Wyświetlacz temperatury wraz ze sterownikiem inteligentnym "TRIBO"
- Blat w standardzie uzgodnionym z Zamawiającym

WYMIARY PRODUKTU

 TYP DŁUGOŚĆ "L"	 SZEROKOŚĆ "B"	 WYSOKOŚĆ "H"	NR KATALOGOWY
600mm	560mm	890mm	AL 31200/01
600mm	580mm	890mm	CAL 31200/01

Szafki wykonane w różnych konfiguracjach wymiarowych i rodzajowych. Blaty robocze wykonane z materiału drewnopochodnego pokrytego na powierzchni dekoracyjnym laminatem wysokociśnieniowym typu HPL. Na życzenie Zamawiającego blaty oraz inne elementy mogą być wykonane z innych materiałów zgodnie z zamieszczoną specyfikacją kategorii. Wbudowana szuflada grzewcza typ W 427 z wewnętrznym wyświetlaczem temperatury i sterownikiem elektronicznym mikroprocesorowym.

Możliwa również wersja z cofniętą tylną nogą umożliwiającą dosunięcie do ściany. Należy wówczas do oznaczenia katalogowego na początku dopisać literę "C". Przykładowe oznaczenie "CAL 31200/01"