

## MEBLE O KONSTRUKCJI ALUMINIOWEJ

## Szafka medyczna stacjonarna / AL 33010

## WYPOSAŻENIE




W każdej komorze 1 x półka przestawna  
 Blat roboczy z płyty meblowej laminowanej o szerokości 600 mm

## WYPOSAŻENIE OPCJONALNE

Ilość półek w szafce wg wskazania Zamawiającego  
 Zamek patentowy drzwi wg wskazania Zamawiającego  
 Blat w standardzie uzgodnionym z Zamawiającym



## WYMIARY PRODUKTU

 TYP DŁUGOŚĆ "L"	 SZEROKOŚĆ "B"	 WYSOKOŚĆ "H"	NR KATALOGOWY
1200mm	560mm	890mm	AL 33010/01
1350mm	560mm	890mm	AL 33010/02
1200mm	580mm	890mm	CAL 33010/01
1350mm	580mm	890mm	CAL 33010/02

Szafki wykonane w różnych konfiguracjach wymiarowych i rodzajowych. Standardowo wyposażone w jedną półkę przestawną w każdej komorze oraz inne opisane elementy wyposażenia. Blaty robocze wykonane z materiału drewnopochodnego pokrytego na powierzchni dekoracyjnym laminatem wysokociśnieniowym typu HPL. Na życzenie Zamawiającego blaty oraz inne elementy mogą być wykonane z innych materiałów zgodnie z zamieszczoną specyfikacją kategorii.

Przy zamówieniu proszę podać konfigurację drzwi przez dopisanie na końcu oznaczenia katalogowego literę "L" dla drzwi lewych lub literę "P" dla drzwi prawych. Przykładowe oznaczenie AL 33010/01/L

Możliwa również wersja z cofniętą tylną nogą umożliwiającą dosunięcie do ściany. Należy wówczas do oznaczenia katalogowego na początku dopisać literę "C". Przykładowe oznaczenie "CAL 33010/01/L"