

## MEBLE O KONSTRUKCJI ALUMINIOWEJ

## Szafka medyczna stacjonarna / AL 31050

## WYPOSAŻENIE

Błat roboczy z płyty meblowej laminowanej o szerokości 600 mm

## WYPOSAŻENIE OPCJONALNE




Zamek centralny do szuflad wg wskazania Zamawiającego

Błat w standardzie uzgodnionym z Zamawiającym

Szuflady zgodnie z opisem w dziale elementów wyposażenia



## WYMIARY PRODUKTU

 TYP DŁUGOŚĆ "L"	 SZEROKOŚĆ "B"	 WYSOKOŚĆ "H"	NR KATALOGOWY
400mm	560mm	890mm	AL 31050/01
500mm	560mm	890mm	AL 31050/02
600mm	560mm	890mm	AL 31050/03
400mm	580mm	890mm	CAL 31050/01
500mm	580mm	890mm	CAL 31050/02
600mm	580mm	890mm	CAL 31050/03

Szafki wykonane w różnych konfiguracjach wymiarowych i rodzajowych. Standardowo wyposażone w szuflady skrzynkowe na prowadnicach rolkowych oraz inne opisane elementy wyposażenia. Błaty robocze wykonane z materiału drewnopochodnego pokrytego na powierzchni dekoracyjnym laminatem wysokociśnieniowym typu HPL. Na życzenie Zamawiającego blaty, szuflady oraz inne elementy mogą być wykonane z innych materiałów zgodnie z zamieszczoną specyfikacją kategorii.

Możliwa również wersja z cofniętą tylną nogą umożliwiającą dosunięcie do ściany. Należy wówczas do oznaczenia katalogowego na początku dopisać literę "C". Przykładowe oznaczenie "CAL 31050/01"