

MEBLE O KONSTRUKCJI ALUMINIOWEJ**Szafka medyczna stacjonarna / AL 31030****WYPOSAŻENIE**

Blat roboczy z płyty meblowej laminowanej o szerokości 600 mm




WYPOSAŻENIE OPCJONALNE

Zamek centralny do szuflad wg wskazania Zamawiającego

Blat w standardzie uzgodnionym z Zamawiającym

Szuflady zgodnie z opisem w dziale elementów wyposażenia

**WYMIARY PRODUKTU**

 TYP DŁUGOŚĆ "L"	 SZEROKOŚĆ "B"	 WYSOKOŚĆ "H"	NR KATALOGOWY
400mm	560mm	890mm	AL 31030/01
500mm	560mm	890mm	AL 31030/02
600mm	560mm	890mm	AL 31030/03
400mm	580mm	890mm	CAL 31030/01
500mm	580mm	890mm	CAL 31030/02
600mm	580mm	890mm	CAL 31030/03

Szafki wykonane w różnych konfiguracjach wymiarowych i rodzajowych. Standardowo wyposażone w szuflady skrzynkowe na prowadnicach rolkowych oraz inne opisane elementy wyposażenia. Blaty robocze wykonane z materiału drewnopochodnego pokrytego na powierzchni dekoracyjnym laminatem wysokociśnieniowym typu HPL. Na życzenie Zamawiającego blaty, szuflady oraz inne elementy mogą być wykonane z innych materiałów zgodnie z zamieszczoną specyfikacją kategorii.

Możliwa również wersja z cofniętą tylną nogą umożliwiającą dosunięcie do ściany. Należy wówczas do oznaczenia katalogowego na początku dopisać literę "C". Przykładowe oznaczenie "CAL 31030/01"