

## MEBLE ZE STALI OCYNKOWANEJ MALOWANEJ PROSZKOWO




### Szafa z drzwiami pełnymi / LS 51011 DIN/M

#### WYPOSAŻENIE

Systemowe wysuwane metalowe ramy przeznaczone do osadzania  
koszy i kuwet o wymiarach 538x500  
Zamek typu baskwil  
13 x kosz ze stali lakierowanej 538x500x100 typ A-01/LS

#### WYPOSAŻENIE SPECJALISTYCZNE

#### WYMIARY PRODUKTU

 TYP DŁUGOŚĆ "L"	 SZEROKOŚĆ "B"	 WYSOKOŚĆ "H"	NR KATALOGOWY
655mm	580mm	2000mm	LS 51011/01/DIN/M



Szafy modułowe wykonane w różnych konfiguracjach wymiarowych i rodzajowych. Standardowo wyposażone w prowadnice z tworzywa ABS lub metalowe ramy na prowadnicach przeznaczone do osadzania organizerów oraz innych opisanych elementów wyposażenia. Elementy oszklone szkłem bezpiecznym przezroczystym lub na zamówienie szkłem mlecznym światło przepuszczalnym. W drzwiach standardowo zamontowane zamki wielopunktowe typu baskwil. Standardowa konfiguracja drzwi prawa. Na życzenie Zamawiającego konfiguracja lewa. Należy wówczas do oznaczenia katalogowego popisać literę "L". Przykładowe oznaczenie LS51010/DIN/A/L.