




MEBLE ZE STALI KWASOODPORNEJ**Stół do opatrunków gipsowych z szafką / SK 24040****WYPOSAŻENIE**

- Blat roboczy ze stali nierdzewnej w gat. AISI 304 o szerokości 600 mm**
- Blat zagłębiony z kołnierzem przyściennym przeciwrozbryzgowym o wysokości 40 mm**
- 1 x komora zlewu 450x450x150 mm monolityczna z blatem wraz z komorą odstoju gipsu o średnicy 300mm**
- Wymowany odstoju gipsu z pokrywą**
- Zawór odcinający układ zasyfonowania**
- W wyposażeniu syfon przyłączeniowy do instalacji kanalizacyjnej**
- 1 x półka przestawna ze stali nierdzewnej kwasoodpornej**
- 3 x szuflada**

**WYPOSAŻENIE OPCJONALNE**

- Blat i zlew w standardzie uzgodnionym z Zamawiającym**
- Bateria wodna zgodnie z opisem w dziale elementów wyposażenia lub wg wskazania Zamawiającego**
- Ilość półek w szafce wg. wskazania Zamawiającego**
- Zamek patentowy**
- Zamek centralny do szuflad**

WYMIARY PRODUKTU

 TYP DŁUGOŚĆ "L"	 SZEROKOŚĆ "B"	 WYSOKOŚĆ "H"	NR KATALOGOWY
1400mm	580mm	890mm	SK 24040/01
1600mm	580mm	890mm	SK 24040/02

Stoły wykonane w różnych konfiguracjach wymiarowych i rodzajowych. Blaty robocze zagłębione z fartuchem tylnym ściennym oraz osadzoną komorą zlewową o wymiarach 450x450x150 mm oraz komorą odstoju gipsu o średnicy 300 mm., tak jak pokazano na schematach. Odstoju gipsu z pokrywą.

Całość wykonana ze stali kwasoodpornej wg PN 0H18N9 (AISI304).

Blat dodatkowo wyposażony w zawór odcinający układ zasyfonowania, wraz z syfonem przyłączeniowym do instalacji kanalizacyjnej.

Szuflady typu skrzynkowego wykonane z tego samego materiału co korpus.

Standardowa konfiguracja komory odstoju - lewa. Na życzenie Zamawiającego konfiguracja komory - Prawa. Należy wówczas do oznaczenia katalogowego dopisać literę "R" Przykładowe oznaczenie SK24040/01/R.