

## MEBLE ZE STALI KWASOODPORNEJ

## Stół do opatrunków gipsowych z szafką / SK 24030

## WYPOSAŻENIE




- Blat roboczy ze stali nierdzewnej w gat. AISI 304 o szerokości 600 mm
- Blat zagłębiony z kołnierzem przyściennym przeciwrozbryzgowym o wysokości 40 mm
- 1 x komora zlewu 450x450x150 mm monolityczna z blatem wraz z komorą odstoju gipsu o średnicy 300mm
- Wymowany odstoju gipsu z pokrywą
- Zawór odcinający układ zasyfonowania
- W wyposażeniu syfon przyłączeniowy do instalacji kanalizacyjnej
- 1 x półka przestawna ze stali nierdzewnej kwasoodpornej



## WYPOSAŻENIE OPCJONALNE

- Blat i zlew w standardzie uzgodnionym z Zamawiającym
- Bateria wodna zgodnie z opisem w dziale elementów wyposażenia lub wg wskazania Zamawiającego
- Ilość półek w szafce wg. wskazania Zamawiającego
- Zamek patentowy

## WYMIARY PRODUKTU

 TYP DŁUGOŚĆ "L"	 SZEROKOŚĆ "B"	 WYSOKOŚĆ "H"	NR KATALOGOWY
1400mm	580mm	890mm	SK 24030/01
1600mm	580mm	890mm	SK 24030/02

Stoły wykonane w różnych konfiguracjach wymiarowych i rodzajowych. Blaty robocze zagłębione z fartuchem tylnym ściennym oraz osadzoną komorą zlewową o wymiarach 450x450x150 mm oraz komorą odstoju gipsu o średnicy 300 mm., tak jak pokazano na schematach. Odstoju gipsu z pokrywą.

Całość wykonana ze stali kwasoodpornej wg PN 0H18N9 (AISI304).

Blat dodatkowo wyposażony w zawór odcinający układ zasyfonowania, wraz z syfonem przyłączeniowym do instalacji kanalizacyjnej.

Szuflady typu skrzynkowego wykonane z tego samego materiału co korpus.

Standardowa konfiguracja komory odstoju gipsu - lewa. Na życzenie Zamawiającego konfiguracja komory - Prawa. Należy wówczas do oznaczenia katalogowego dopisać literę "R" Przykładowe oznaczenie SK24030/01/R.